

Corsa

GS 5 türer | Hybrid 107 kW (145 PS) Automatik 6-Gang-Doppelkupplungsgetriebe (eDCT)

CO2-Emission kombiniert (WLTP)** 104 g/km** | Kraftstoffverbrauch kombiniert (WLTP)** 4.6 l/100km**



Werte nach WLTP	CO2-Emission kombiniert (WLTP)**	104 g/km**
	Kraftstoffverbrauch kombiniert (WLTP)**	4.6 l/100km**

Gesamtpreis

Gesamtpreis 33.300 € inkl. MwSt. *

Mein Modell & mein Motor
 30.400 € inkl. MwSt. *

Corsa


GS 5 türer | Hybrid 107 kW (145 PS) Automatik 6-Gang-Doppelkupplungsgetriebe (eDCT)

Antrieb Hybrid | Getriebe Automatik | Max. Leistung 100 kW | CO₂-Klasse** C

Meine Personalisierung

1.000 € inkl. MwSt. *

Außen



Karbon Schwarz (Metallic)

700 € inkl. MwSt. *



Räder und Fahrwerk

16"-Leichtmetallräder, Diamond Cut, in Schwarz, 195/55 R16

im Preis inbegriffen




Dachfarben

Dach in Wagenfarbe

im Preis inbegriffen

Innen



Sitz GS Stoff 'Banda Weiß'/Premium-Lederoptik

im Preis inbegriffen

Meine Ausstattungen & Optionen

1.900 € inkl. MwSt. *

Optional



Ausstattungs­pakete

Infotainment­Paket

1.900 € inkl. MwSt. *

Serienmäßig (im Preis inbegriffen)

Ausstattungs ­ pakete	Park & Go Digital
Konnektivität und Infotainment	Volldigitales 7"-Fahrerinfodisplay, farbig
	Wireless Charging
	Opel Connect
Assistenzsysteme	Parkbremse, elektrisch
	Antiblockiersystem (ABS) mit 15"-Scheibenbremsen,vorn
	Toter-Winkel-Warner, in beiden Außenspiegeln (aktiv zwischen 33 km/h und 140 km/h)
Komfort und sonstige Ausstattung	Kindersicherung in den hinteren Türen, manuell
	Außenspiegel, elektrisch einstell- und beheizbar, elektrisch anklappbar
	Fahrsitz 6-fach manuell einstellbar (Länge, Höhe, Lehnenneigung)
	Schlüsselloses Schließ- und Startsystem „Keyless Open & Start“
	Getränkehalter hinten
	Lenkrad aus veganem Kunstleder, unten abgeflacht
	Klimatisierungsautomatik
	Fensterheber, elektrisch, hinten mit Tippfunktion und Einklemmschutz
	Solar Protect-Wärmeschutzverglasung, stark getönt, im Fond
	Innenrückspiegel, automatisch abblendend
	Mittelkonsole "Komfort" mit Mittelarmlehne
	3 einstellbare Fahrmodi (ECO, Normal und Sport)
	Motorstartknopf
	Beifahrersitz 4-fach manuell einstellbar (Länge, Lehnenneigung)
	Fahrassistenz System

Licht und Sicht

Fernlichtassistent

Intelli-LED Scheinwerfer

Scheinwerfer-Leuchtweitenregulierung, manuell

LED Rückleuchten

Sicht-Ausstattung

LED-Scheinwerfer

Leseleuchten, vorn

Style

Aluminium Sportpedale

Fensterzierleisten in Schwarz

B-Säulen in Hochglanzschwarz

DED17C

Dachspoiler "Sport"

Dekorleiste, Silent Black/Arktis Weiß

Sonstige

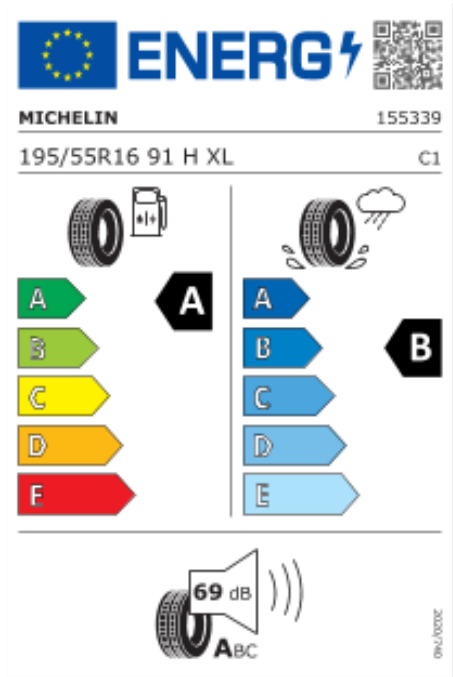
Zwei-USB Anschlüssen hinten (USB-C)

Details des Modells

Werte nach WLTP	CO2-Emission kombiniert (WLTP)**	104 g/km**
	Kraftstoffverbrauch kombiniert (WLTP)**	4.6 l/100km**
	Kraftstoffverbrauch, Kurzstrecke (langsam)	4 l/100km**
	Kraftstoffverbrauch, Stadtrand (mittel)	4.1 l/100km**
	Kraftstoffverbrauch, Landstraße (schnell)	4.1 l/100km**
	Kraftstoffverbrauch, Autobahn (sehr schnell)	5.6 l/100km**
Motor	Maximale Leistung des Verbrennungsmotors (PS)	136
	Maximale Leistung des Elektromotors (kW)	21
	Max. Leistung (Verbrennungs- & Elektromotor) (kW)	107
	Maximale Leistung des Verbrennungsmotors (kW)	100
	Maximale Leistung des Elektromotors (PS)	28
	Max. Leistung (Verbrennungs- & Elektromotor) (PS)	145
	Hubraum (cm3)	1199
	Anzahl Zylinder	3
	Maximale Leistung EEC-Standard (in RPM)	5500
	Abgasnorm	Euro 6
Abmessungen	Kraftstoff	Benzin
	Max. Leistung (kW)	100 6.3
	Höhe (mm)	1435
	Breite (mm)	1745
	Länge (mm)	4055
	Radstand (mm)	2540
Volumen	Überhang AR (mm)	690
	Sitzplatzanzahl	5
	Tankvolumen (l)	44

Gewicht	Leergewicht (mit Fahrer 75 kg)	1267
	Zul. Gesamtgewicht (kg)	1690
	Zulässige Gesamtmasse in beladenem Zustand (kg)	1690
	Gesamtgewicht (MTRA)	2870
	Maximale Anhängelast gebremst (kg)	1200
	Maximale Anhängelast ungebremst (kg)	610
	Anhängelast, gebremst bei 12% Prüfsteigung (kg)	1200
Leistung	Maximale Geschwindigkeit (km/h)	204
Sonstiges	Geräuschpegel in Bewegung	73
Getriebe	Getriebe	6
Reifen	Reifengrößen	195/55 R16 83H 195/55 R16 83H 205/45 R17 83H 205/45 R17 83H
Verbrauchswerte	CO ₂ -Klasse*	C

Reifenlabel



***Alle Preise sind unverbindliche Preisempfehlungen des Herstellers ab Werk, inkl. MwSt. Wir behalten uns Änderungen von Konstruktion und Ausstattung vor.**

Beispielfoto eines Fahrzeuges der Baureihe, dessen Ausstattungsmerkmale nicht Bestandteil des Angebotes sind. So können einzelne Modelle in Ausführung und Ausstattung von den hier gezeigten Aufnahmen und Angaben abweichen. Das Fahrzeug wird nur zu Informationszwecken präsentiert und entspricht möglicherweise nicht der konfigurierten Version. Die gezeigten Abbildungen enthalten teilweise Sonderausstattungen und Zubehör, die nicht zum serienmäßigen Lieferumfang gehören. Änderungen von Konstruktion und Ausstattung sowie Abweichungen im Farbton sind vorbehalten. Wir empfehlen Ihnen, mit einem unserer Händler Kontakt aufzunehmen, um sicherzustellen, dass die auf dieser Website präsentierten Informationen dem aktuellen Stand entsprechen.

.

**** Kombinierte Werte gemäß WLTP.** Die Werte eines Fahrzeugs hängen nicht nur von der effizienten Ausnutzung des Kraftstoffs durch das Fahrzeug ab, sondern werden auch vom Fahrverhalten und anderen nichttechnischen Faktoren beeinflusst. Gewichtete Werte sind Mittelwerte für Kraftstoff- und Stromverbrauch von extern aufladbaren Hybridelektrofahrzeugen bei durchschnittlichem Nutzungsprofil und täglichem Laden der Batterie.